




SecretGarden
A breath of fresh air in the city

www.secretgarden.brussels

Chaussée d'Ixelles 227B
1050 Bruxelles

Immeuble **D**

Appartement **D.M1**
Etage 1

 3  2  74,68 m²



Le plan commercial est une approximation et ne peut être utilisé pour la vente. Les mesures d'un plan sont données en mètres et, sans abus, l'interprétation de la surface et des dimensions est libre. Les installations peuvent être ajoutées en plan en l'absence d'indication pour une raison technique ou à l'initiative du Propriétaire.